



Бюджет на
Столична община за
2025

Основни принципи при управлението на публичен ресурс:



Прозрачност



Ефективност



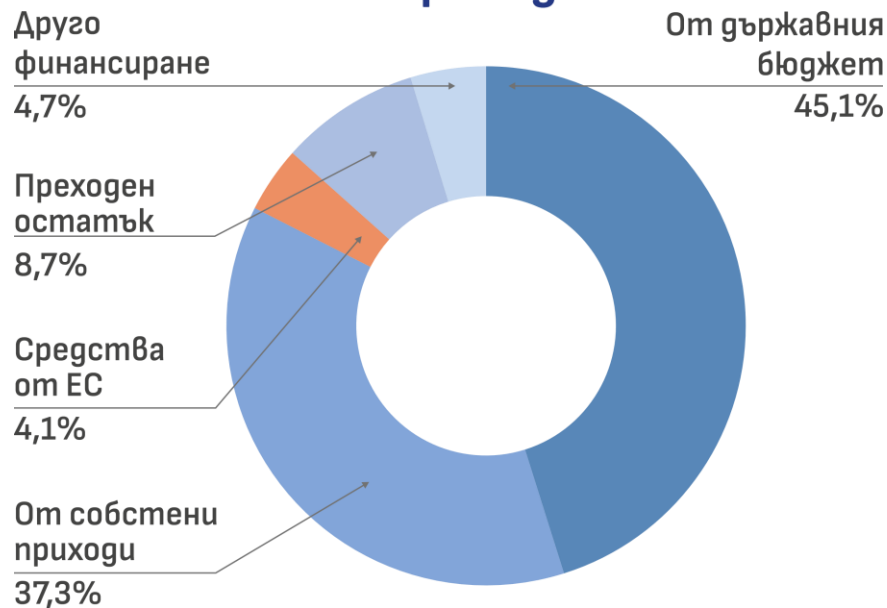
**Децентрали-
зация**



**Включване на
гражданите
в процеса**

Откъде идват парите в бюджета на София?

Приходи



Бюджетни приходи **2 724 025 485 лв.**

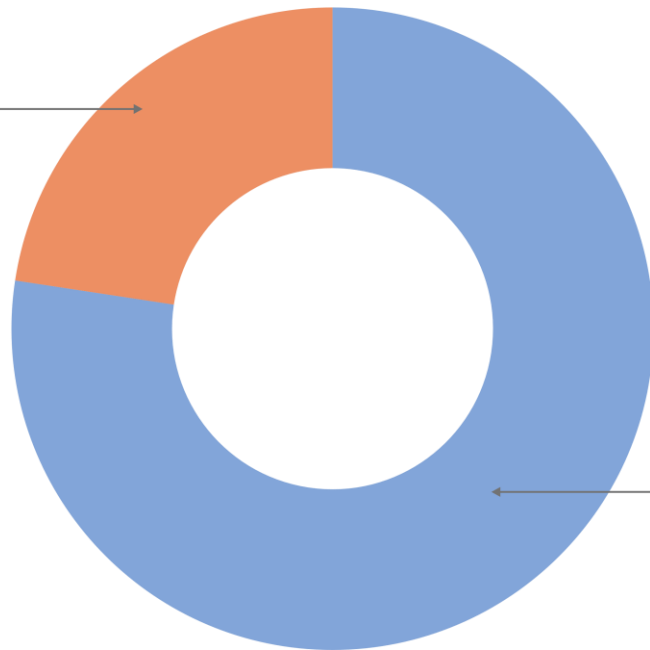
Приходи по Европейски програми
и проекти **116 462 500 лв.**

Общо 2 840 487 985 лв.

Как се разпределят разходите за 2025 г.?

Капиталови
разходи

640 782 786 лв.
22,6%



Текущи
разходи


2 199 705 199 лв.
77,4%

Приоритетно инвестираме в:

Деца



Грижа за града



Свързаност



Инвестиции в деца:

- ✔ Строеж и модернизация на детски градини и училища на обща стойност 121.1 млн. лв.
- ✔ Образователни програми и активна грижа за децата през летните месеци – допълнителни 2 млн. за образователни програми
- ✔ Инвестиция в спортна и достъпна инфраструктура – увеличени с 1 000 000 лв. или почти двойно спрямо 2024 г.
- ✔ Сигурност и безопасност около училищата – увеличен бюджет за пътна безопасност с 1 млн. лв. спрямо 2024 г. + 300 000 лв. специално за подобряване на осветлението около училищните дворове
- ✔ Фонд за подкрепа на млади таланти – 1.5 млн. лв.

Инвестиции в грижата за града:

Повече средства за текущ ремонт и поддръжка на уличната мрежа – 65 млн. (с 10 млн повече спрямо 2024 г.)

Продължаваме с ремонтите на тротоари – 48.16 млн лв.

Почистване на града – приета рекордна План-сметка за чистота на стойност над 300 млн.

Грижа за зелените площи

Светли улици и паркове – Общ бюджет за текуща поддръжка осветление за 2025 г. 33 150 000 лв – с 1.64 млн повече спрямо 2024 г.

Инвестиции в свързаността:

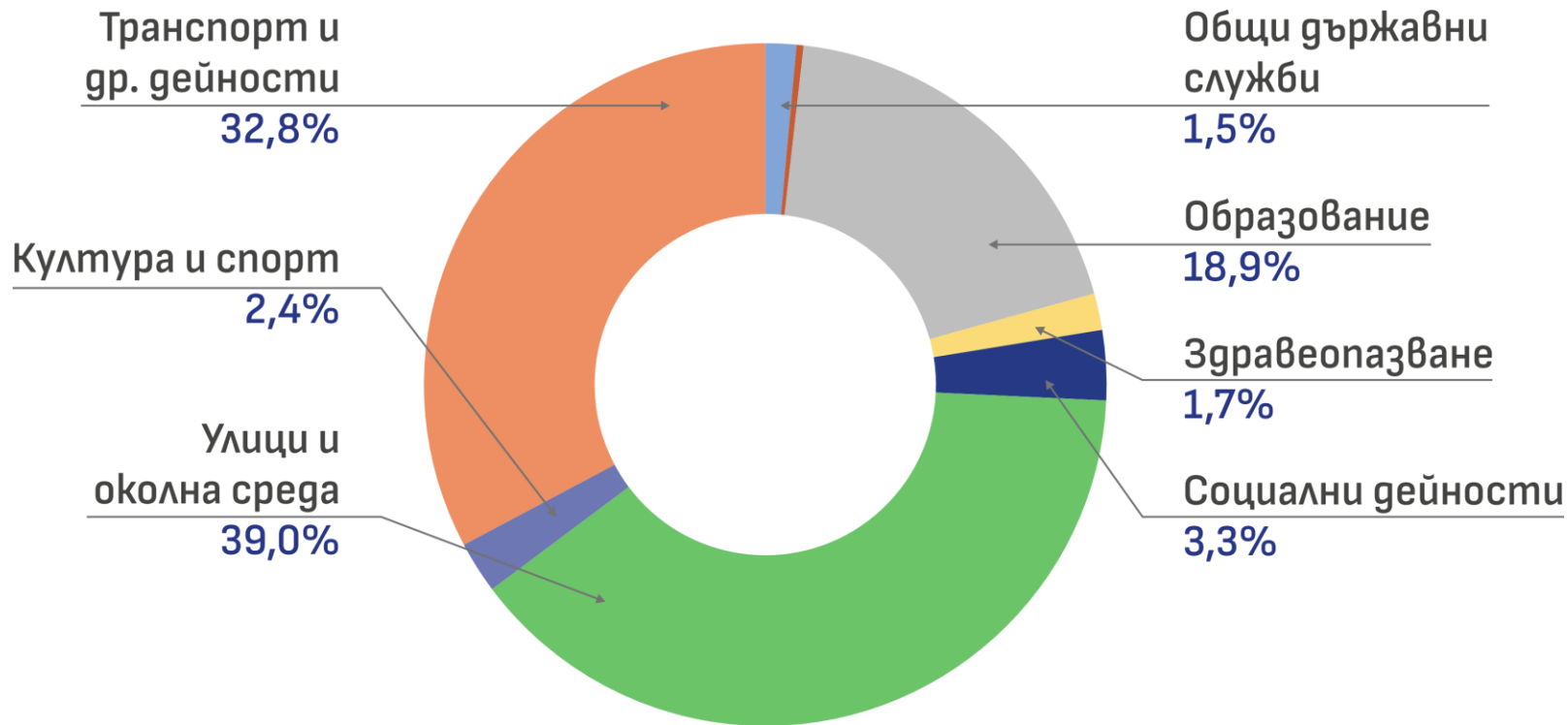
**Метро – най-големият проект
в бюджета – 183,4 млн лв.**



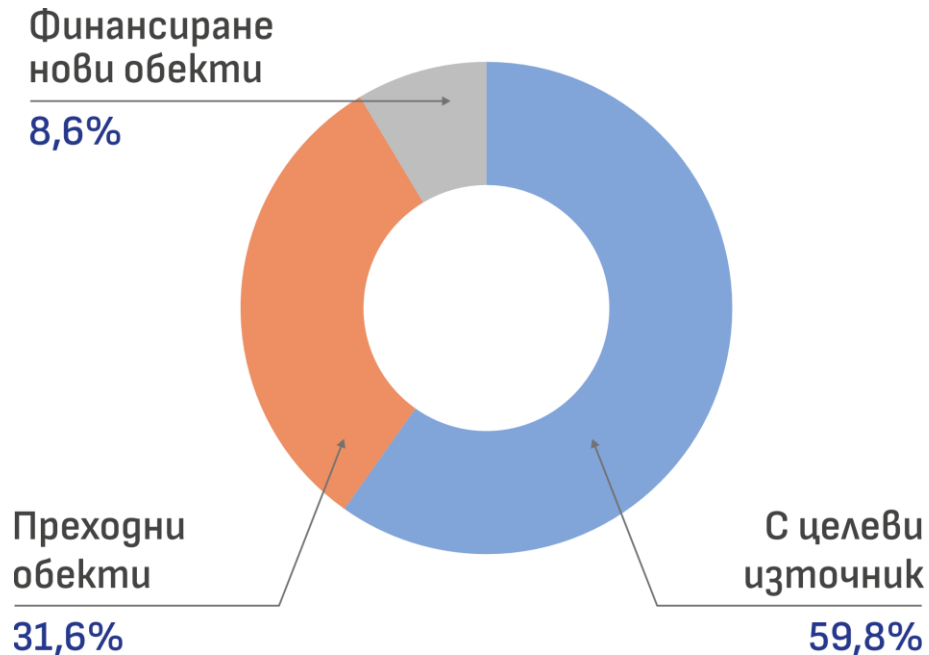
**Изграждане на
ключови булеварди**



Разпределение на инвестиционните разходи



Разпределение на капиталовите разходи за 2025 г. без средства от ЕС и международни програми



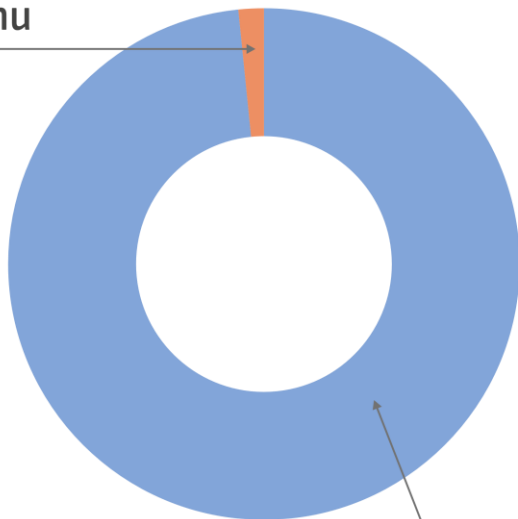
Капиталови разходи за 2025 г. без средства от ЕС и международни програми 524 320 286 лв., в т.ч.:

- ✔ За преходни обекти, обекти с целеви източник на финансиране и обекти одобрени за финансиране с Решения на Столичен общински съвет
479 150 286 лв.
- ✔ За нови обекти /извън горесцитираните/
45 170 000 лв.

Много или малко са 2.84 млрд лева?

Финансирани
нови обекти

1,6%



Общ
размер

98,4%



Общ размер на бюджета

2 840 487 985 лв.



Финансирани на нови
обекти включени в
проекта на Капиталова
програма за 2025г.

45 170 000 лв.

Инвестиции в града извън бюджета на СО, с визията на СО

- ✓ Ключови булеварди и улици
- ✓ Паркинги
- ✓ Облагородяване на междублокови пространства
- ✓ Изграждане на многофункционална спортна зала
- ✓ Подобряване на условията в детски градини и училища
- ✓ ВиК инфраструктура

**Програма за общински проекти с държавно финансиране Прил. № 3 към чл.113, ал.11 от ЗДБРБ за 2025г.*

Проекти, включени в „Програмата за развитие на регионите“

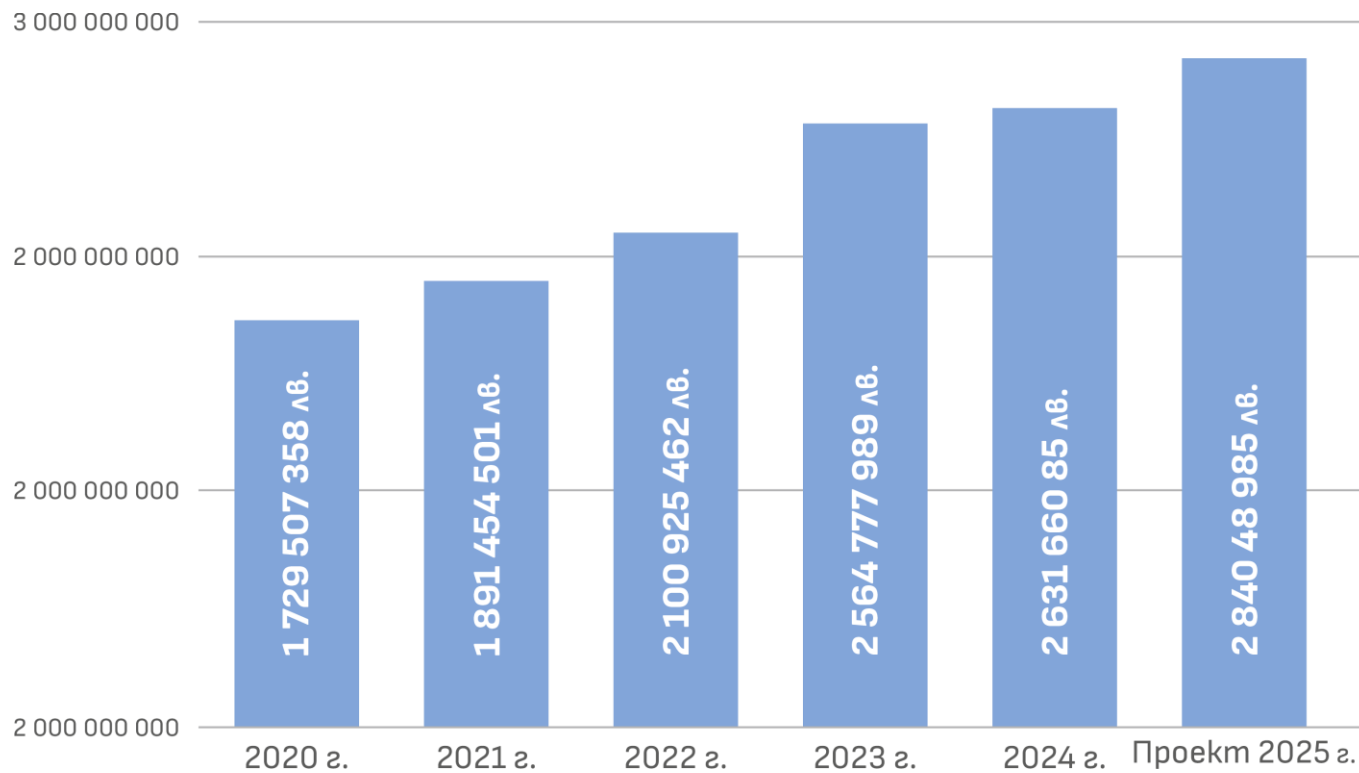
Облагородяване на паркове



Изграждане на многофункционални училищни и спортни зали

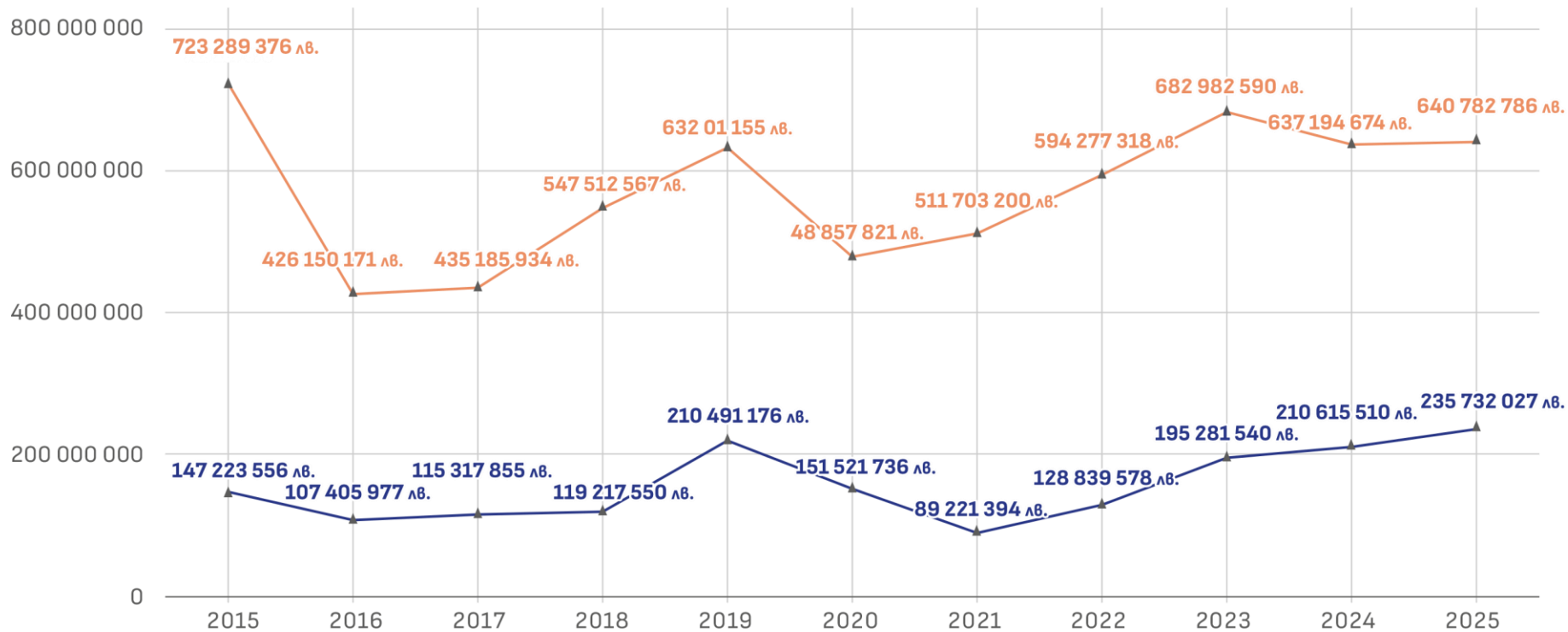


Размер на бюджета на СО по години

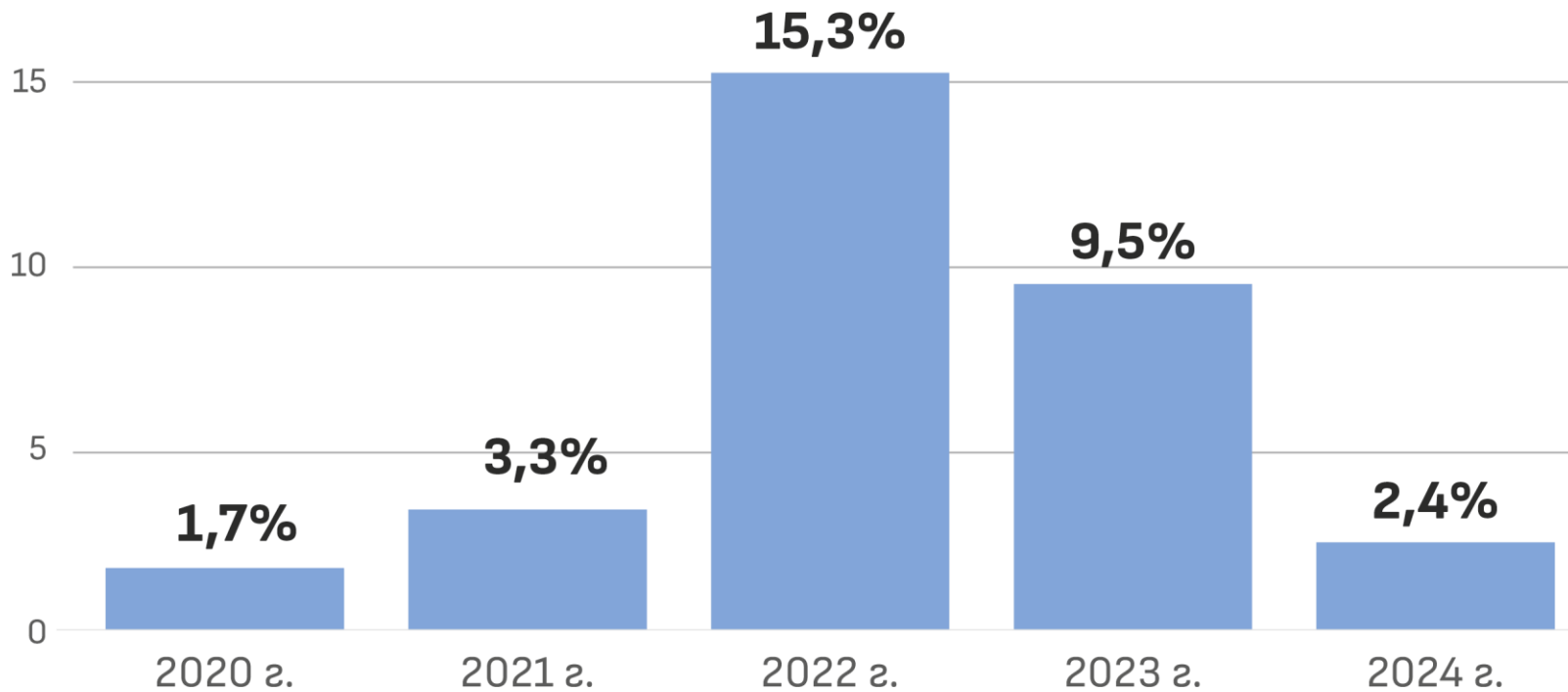


Размер на инвестициите в СО

■ Собствени средства ■ Общ размер на инвестициите

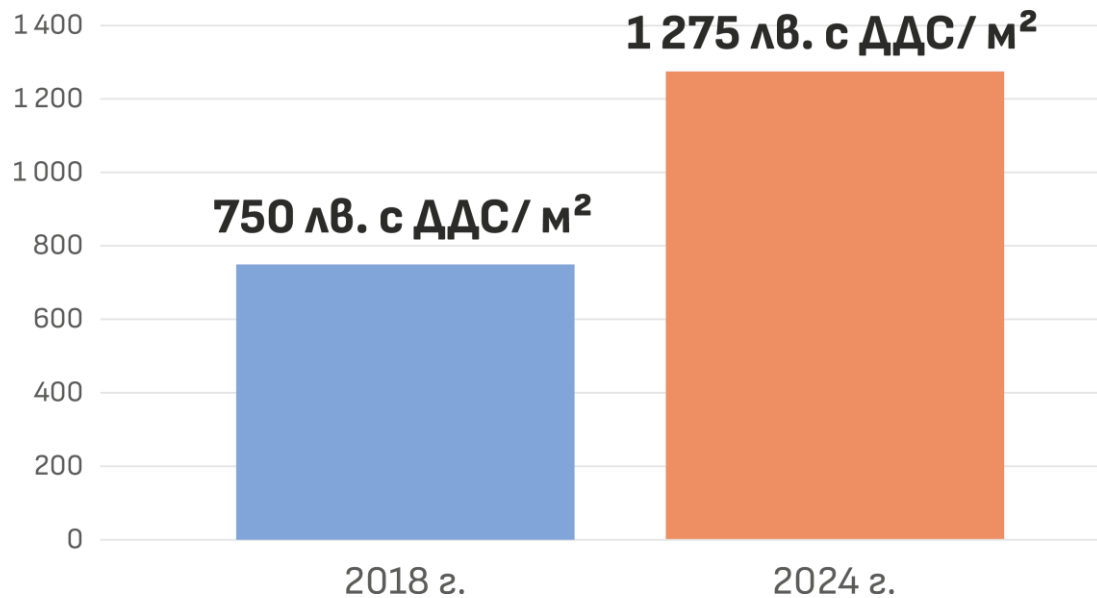


Инфляция по години в %

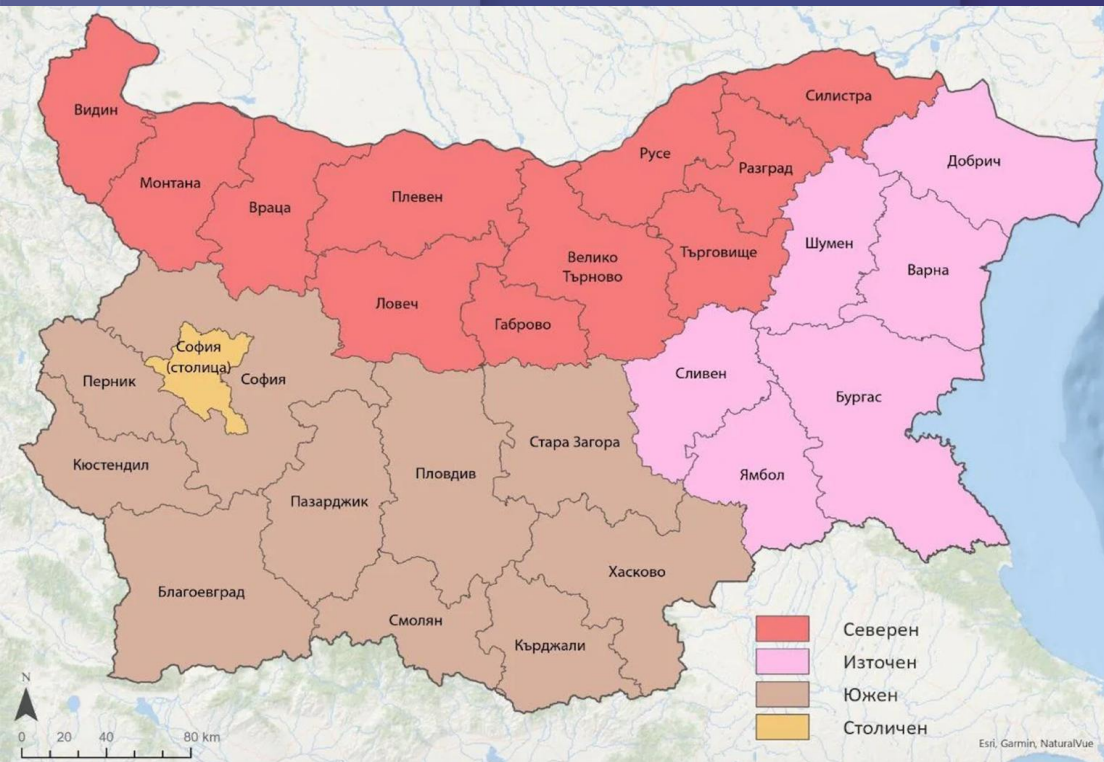


Сравнителни стойности на ключови обекти през последните години:

Изграждане на нова детска градина – цена на м²



Взаимодействие с ЕС – предизвикателства и възможности



- ✓ Изваждане на София като отделен район за планиране
- ✓ Разговори на ниво ЕС за директно договаряне на финансиране между градовете в ЕС без посредничеството на националните правителства

Отговаря ли бюджета на амбициите ни като град?



През 2026 може да сме в по-добра позиция чрез:

По-голяма финансова подкрепа от държавата

Финансиране на амбициозни градски проекти, чрез заем

Реформа в общинските дружества, за да ги направим печеливши

Ясни правила за публични частни партньорства, запазвайки общественения интерес

Промяна на местни данъци и такси

Бъдете активни участници в диалога за по-ускорено развитие на любимия ни град

